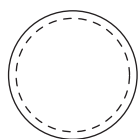
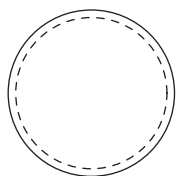


ドームシリーズ

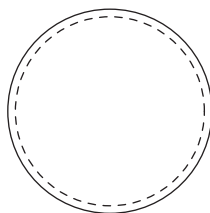
- 破線内がデザインサイズ(抜き寸法)となります。塗り足しとして実線部までデータを制作願います。
- 原稿の抜きズレを考慮し、破線より1mm程度内側に仕上がりを設定することをお勧めいたします。



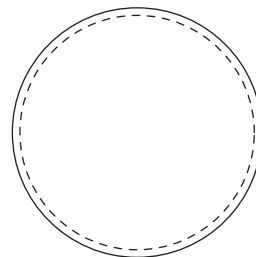
15mmφ




20mmφ



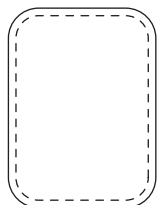
25mmφ




31mmφ



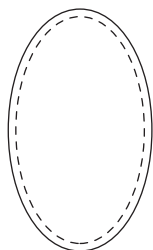
正方形
(22×22)



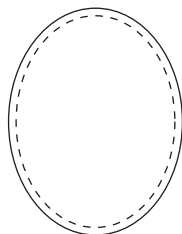
プリントシール



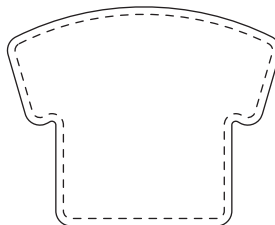
プリントシール(大)




楕円型
(30×17)



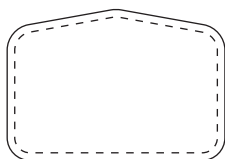
楕円型
(28×21)



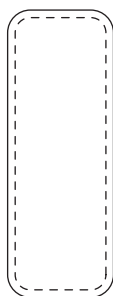
ユニフォーム型




ユニフォーム型パンツ付




絵馬型



ネームプレート型



長方形
(35×20)



プチタイプ
ハート型